

แนะนำการปิดสมุดแจ้งตำแหน่ง สถานที่ฝึกงาน

ผ่านระบบติดตามการฝึกงานและฝึกสหกิจศึกษา
คณะวิศวกรรมศาสตร์ มหาวิทยาลัยขอนแก่น

ระบบ ENIT INTERN
<https://intern.enit.kku.ac.th>

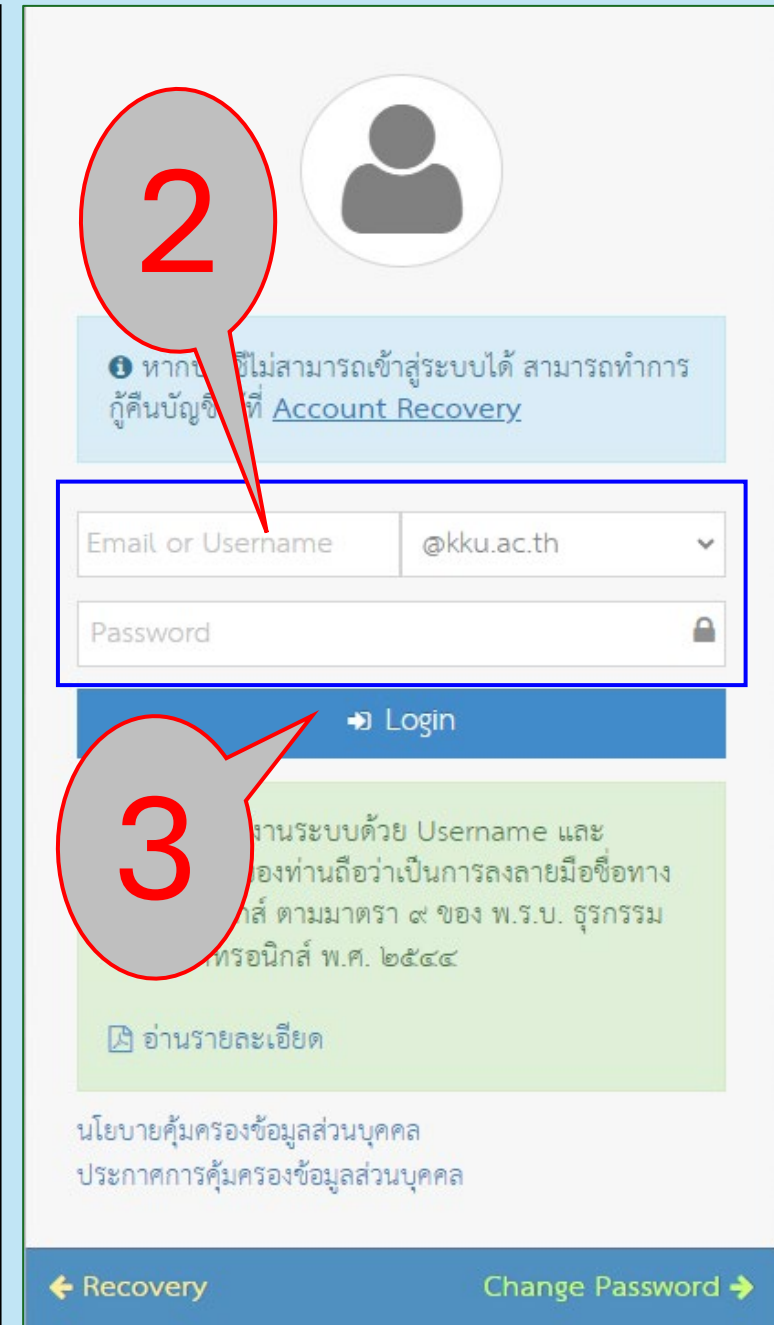


การเข้าใช้งานระบบ

- นักศึกษาเข้าใช้งานผ่านเว็บ
เบราว์เซอร์บนสมาร์ตโฟน
- เลือก **KKU SSO SIGN IN**
และใช้บัญชี **KKU NET** ใน
การเข้าระบบ
- นักศึกษาเริ่มปักหมุดได้
ตั้งแต่วันที่ **23-30 เม.ย. 67**



The screenshot shows the KKU SSO Sign In page. At the top, there is a red logo with the word "INTERN" inside a diamond shape. Below the logo, the text reads "ระบบติดตามการฝึกงานและสหกิจศึกษา" and "คณะวิศวกรรมศาสตร์ มหาวิทยาลัยขอนแก่น". The main content area has a blue border. Inside, there is a blue button labeled "KKU SSO SIGN IN" with a red callout bubble containing the number "1". Below the button are two input fields: "บัญชีผู้ใช้งาน" and "รหัสผ่าน". At the bottom of the input area is a red button labeled "ลงชื่อเข้าใช้งาน". At the very bottom of the page is a green button with an information icon and the text "คู่มือการใช้งานระบบ".

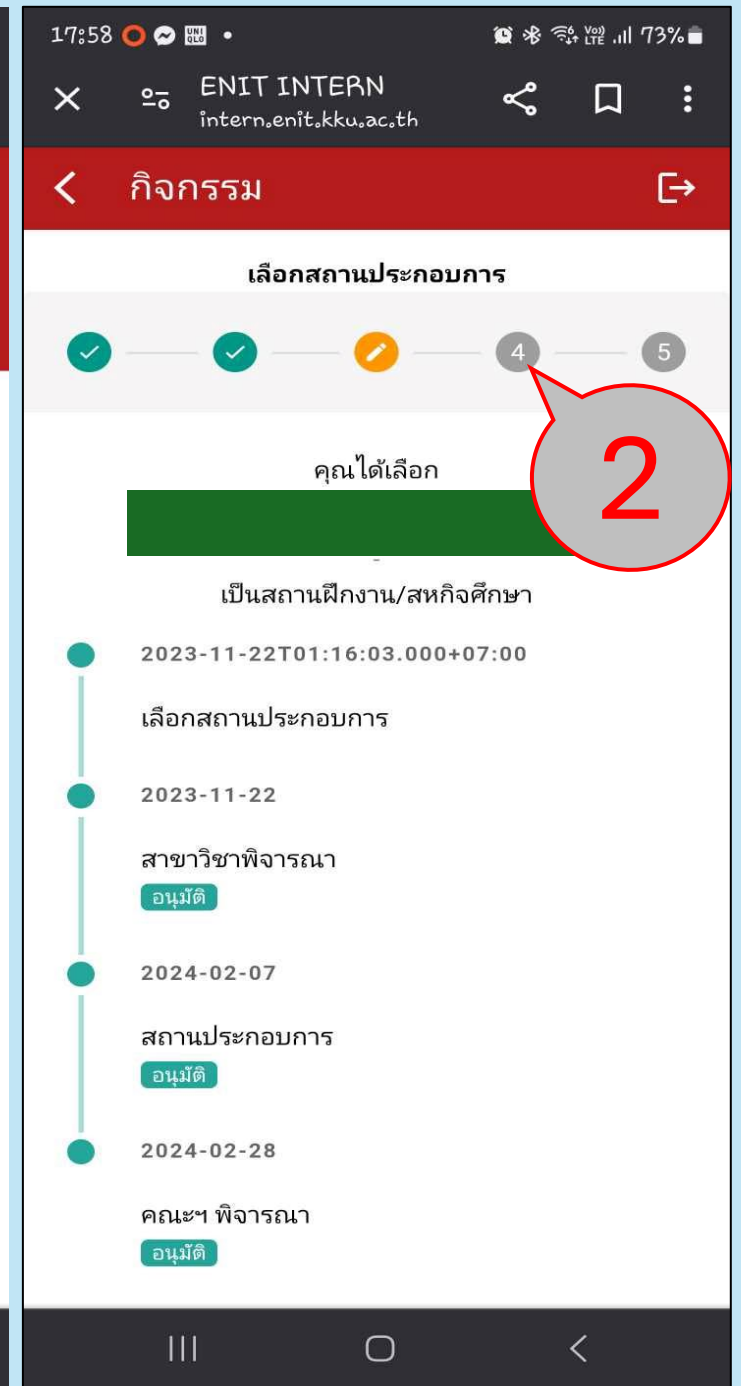
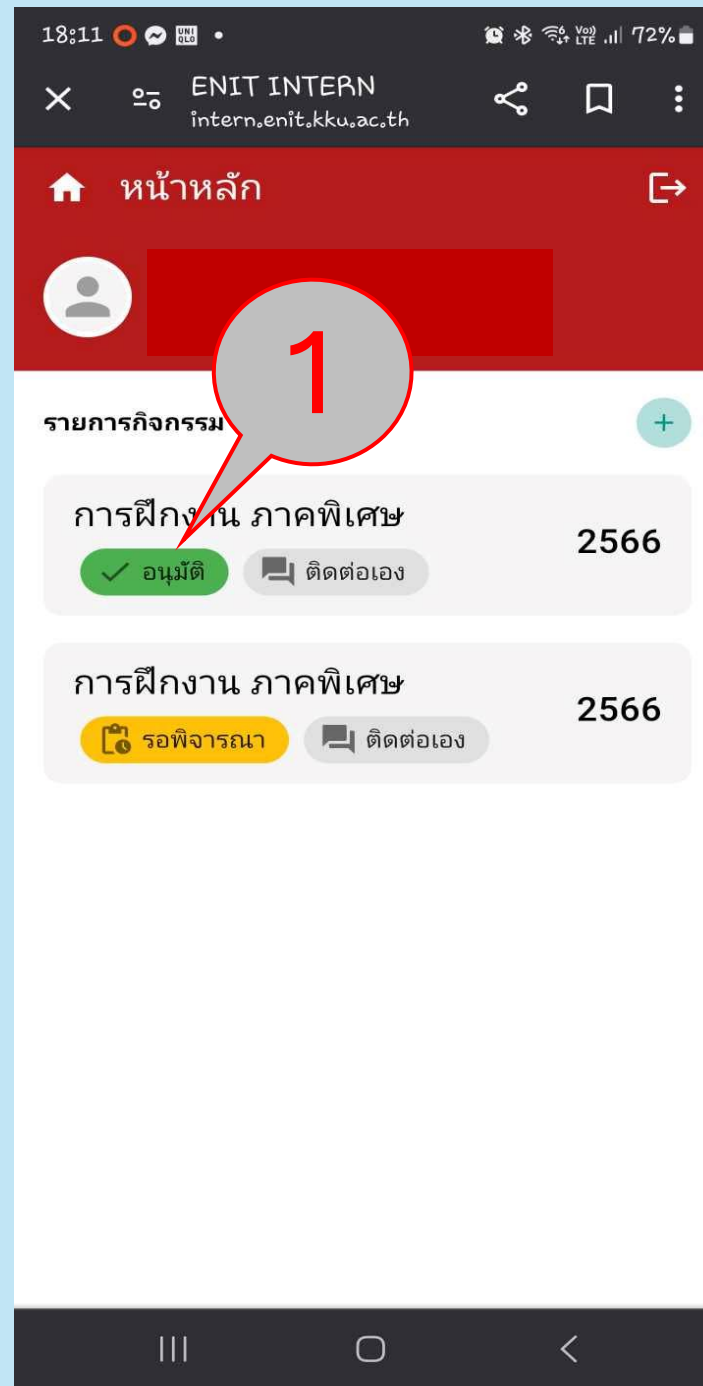


The screenshot shows the KKU SSO Login page. At the top, there is a grey user icon with a red callout bubble containing the number "2". Below the icon is a blue box with a warning icon and the text "หากบัญชีไม่สามารถเข้าสู่ระบบได้ สามารถทำการกู้คืนบัญชีที่ Account Recovery". Below this is a login form with two input fields: "Email or Username" (containing "@kku.ac.th") and "Password" (with a lock icon). Below the form is a blue button labeled "Login" with a right arrow. Below the button is a green box with a warning icon and the text "การใช้งานระบบด้วย Username และ Password ของท่านถือว่าการลงลายมือชื่อทางอิเล็กทรอนิกส์ ตามมาตรา ๙ ของ พ.ร.บ. ธุรกรรมอิเล็กทรอนิกส์ พ.ศ. ๒๕๔๔". Below the green box is a green button labeled "อ่านรายละเอียด". At the bottom of the page are two buttons: "Recovery" (with a left arrow) and "Change Password" (with a right arrow).

การเข้าใช้งานระบบ

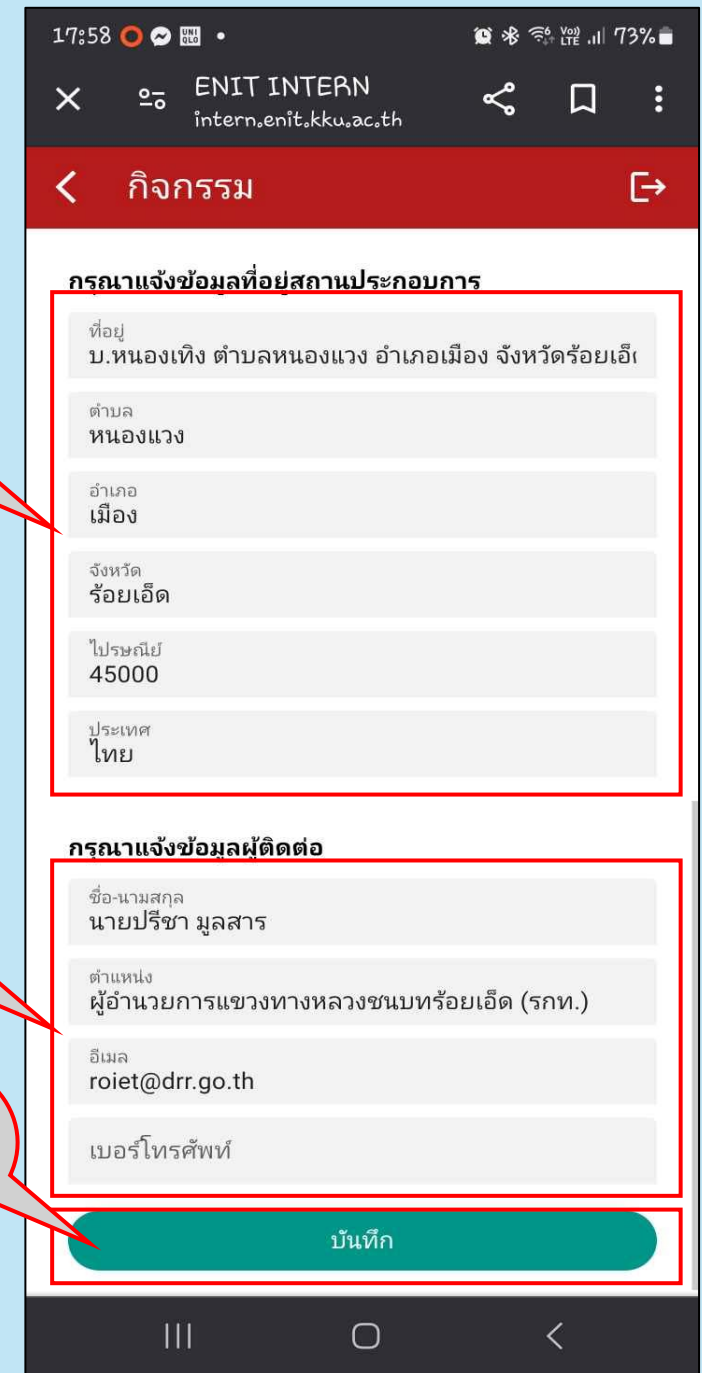
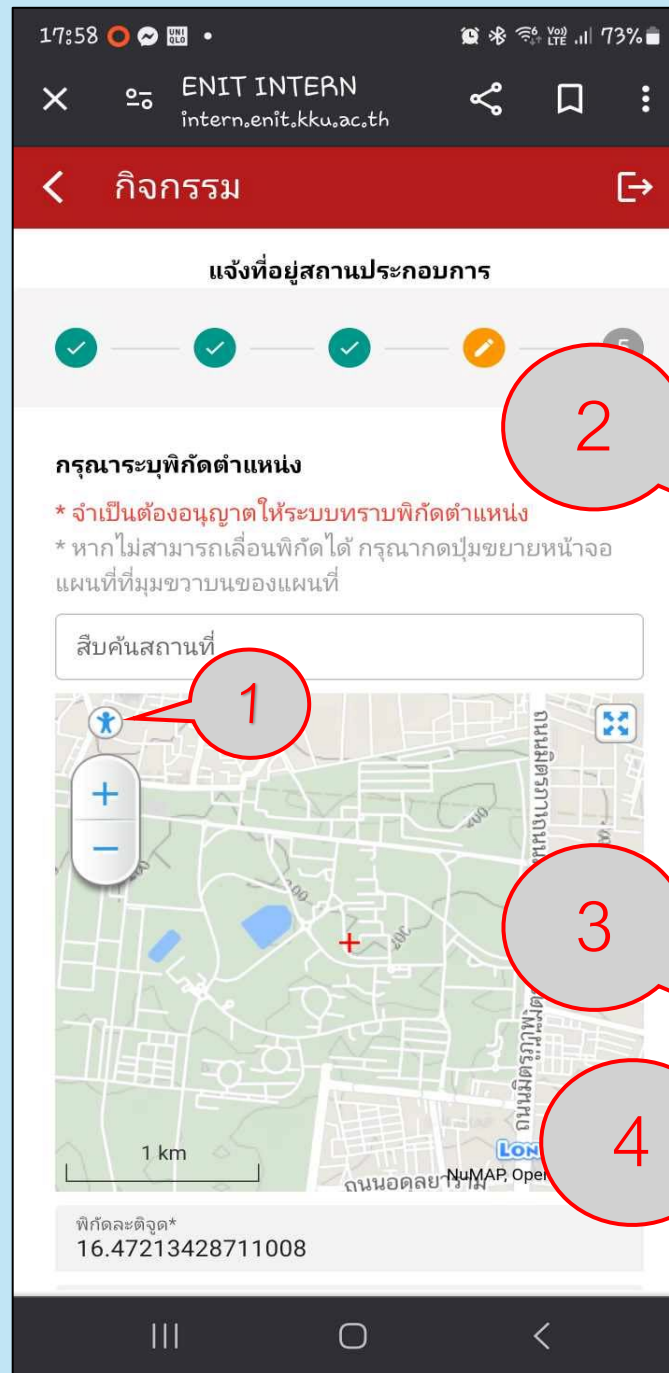
1. เลือกสถานฝึกงานที่
ได้รับ “อนุมัติ”

2. เลือกหมายเลข “4”



แจ้งที่อยู่สถานประกอบการ

1. เปิดระบบ GPS ของ
สมาร์ทโฟนเพื่อระบุ
ตำแหน่ง
2. เลือกภาพคน เพื่อระบุ
ตำแหน่งที่อยู่ปัจจุบัน
3. ตรวจสอบข้อมูลของสถาน
ประกอบการที่ระบุให้
ถูกต้อง
4. ตรวจสอบข้อมูลของ
ผู้ติดต่อ (พี่เลี้ยง)
5. กดบันทึก



แจ้งที่อยู่สถานประกอบการ

1. กดยืนยัน
2. กดตกลง



17:59 • 73%

ENIT INTERN
intern.enit.kku.ac.th

< กิจกรรม >

กรุณาแจ้งข้อมูลที่อยู่สถานประกอบการ

ที่อยู่
บ.หนองเทิง ตำบลหนองแวง อำเภอเมือง จังหวัดร้อยเอ็ด

ตำบล
หนองแวง

อำเภอ
เมือง

จังหวัด
ร้อยเอ็ด

ยืนยัน

คุณต้องการบันทึกข้อมูลใช่หรือไม่?

ยกเลิก ยืนยัน

ชื่อ-นามสกุล
นายปรีชา มูลสาร

ตำแหน่ง
ผู้อำนวยการแขวงทางหลวงชนบทร้อยเอ็ด (รทท.)

อีเมล
roiet@drr.go.th

เบอร์โทรศัพท์

บันทึก

18:06 • 72%

ENIT INTERN
intern.enit.kku.ac.th

< กิจกรรม >

กรุณาแจ้งข้อมูลที่อยู่สถานประกอบการ

ที่อยู่
บ.หนองเทิง ตำบลหนองแวง อำเภอเมือง จังหวัดร้อยเอ็ด

ตำบล
หนองแวง

อำเภอ
เมือง

จังหวัด
ร้อยเอ็ด

สำเร็จ

ข้อมูลถูกบันทึกแล้ว

ตกลง

กรุณาแจ้งข้อมูลผู้ติดต่อ

ชื่อ-นามสกุล
นายปรีชา มูลสาร

ตำแหน่ง
ผู้อำนวยการแขวงทางหลวงชนบทร้อยเอ็ด (รทท.)

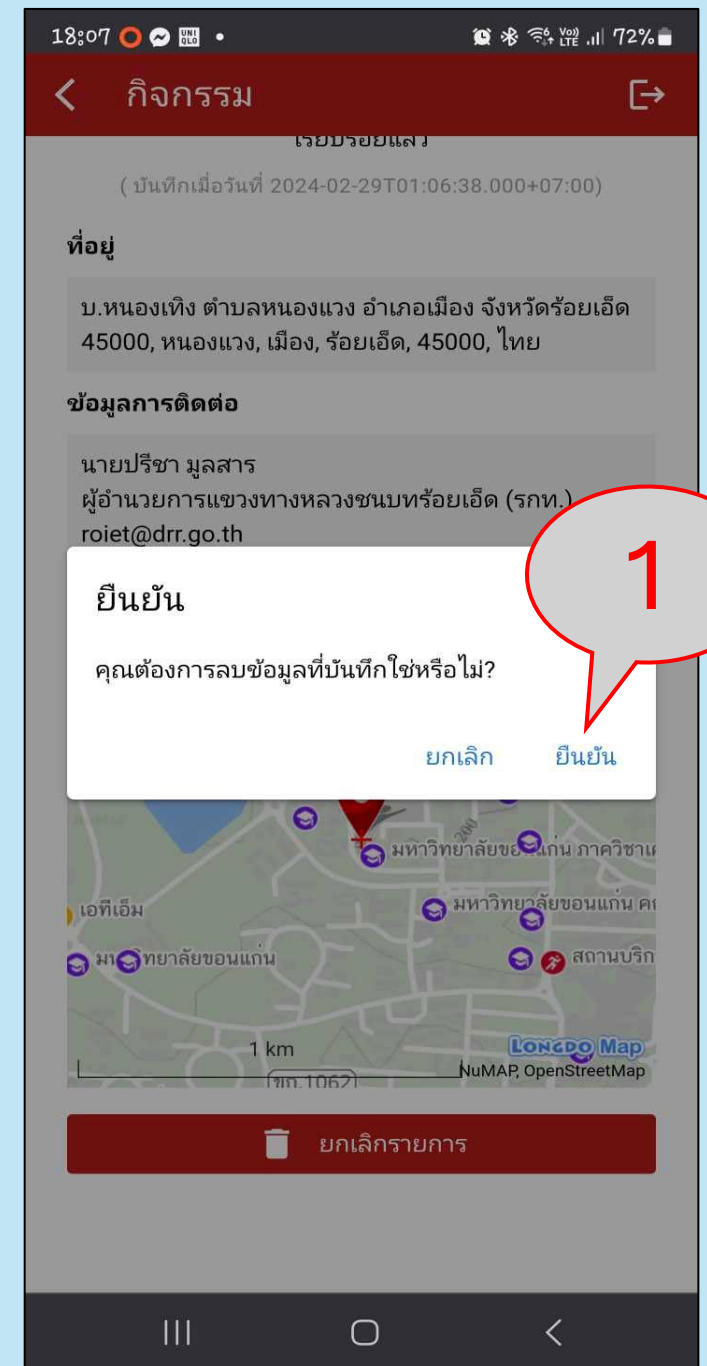
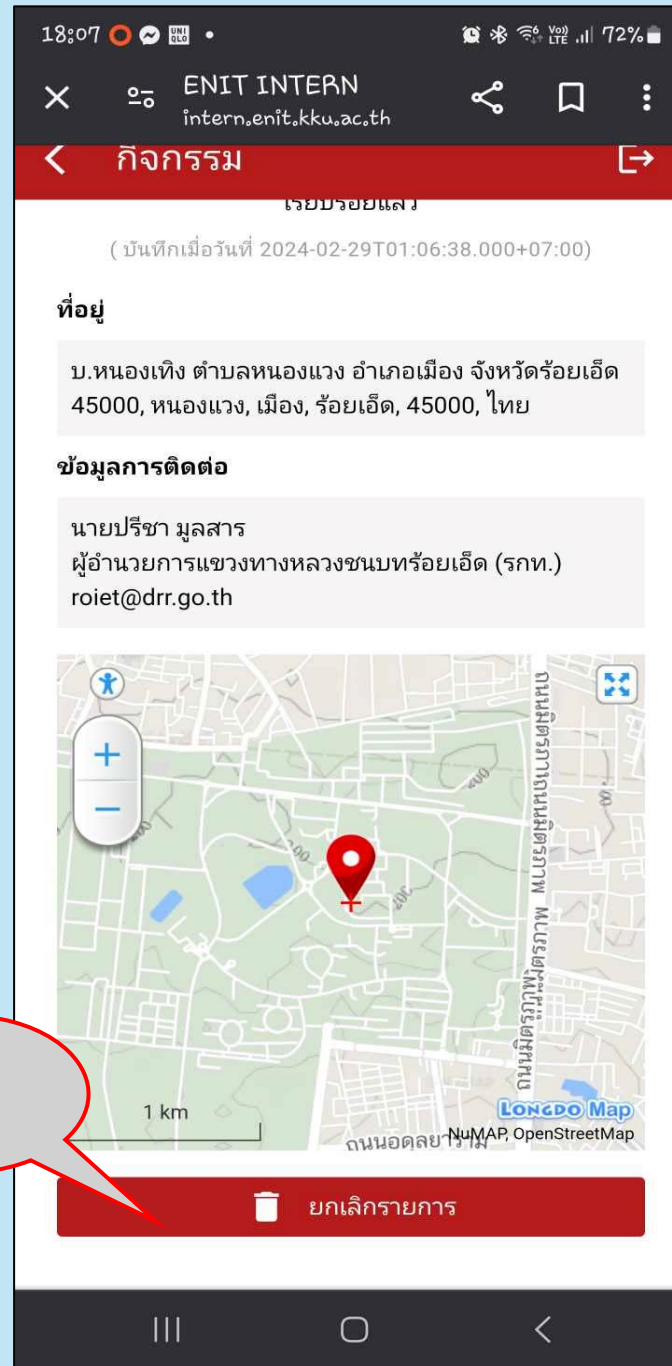

อีเมล
roiet@drr.go.th

เบอร์โทรศัพท์

บันทึก

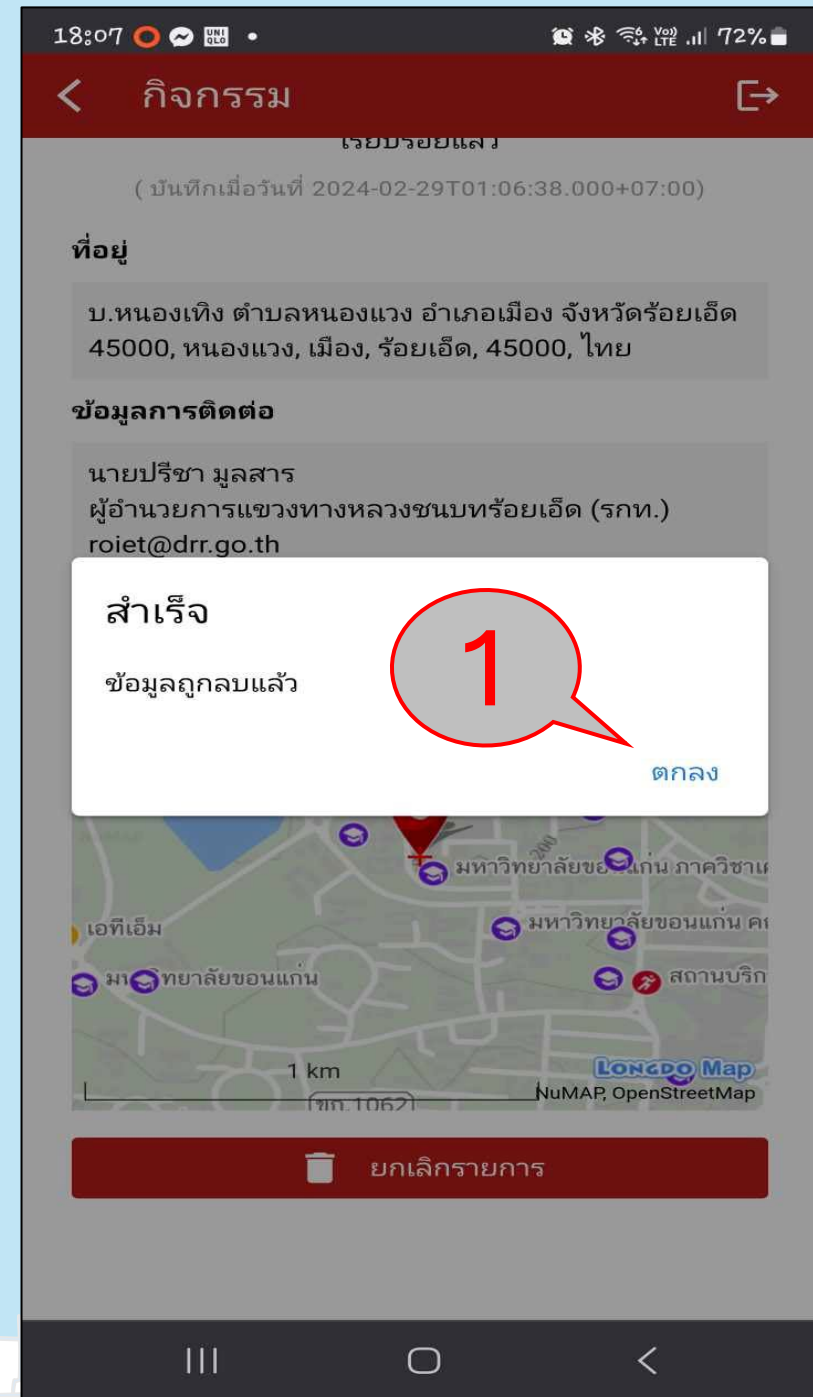
ย้ายสถานที่ฝึกงาน

1. สามารถยกเลิกรายงานปักหมุดไว้
2. เลือก “ยกเลิกรายการ”
3. กด “ยืนยัน”



ย้ายสถานที่ฝึกงาน

1. เลือก “ตกลง”
2. ดำเนินการปักหมุดใหม่อีกครั้ง





สแกน QR CODE เพื่อเช็ค ชื่อการเข้าฟังปฐมนิเทศ

1. กรอกรหัสนักศึกษา
2. ชื่อ นามสกุล
3. สาขาวิชา
4. ใส่รหัสที่ได้รับแจก
5. อัปโหลดภาพรหัสนักศึกษา

<https://kku.world/sgf71>